



## תוכנית טיול לפראג

שמי שאול לוי, אני בלוגר תיירות עם מעל 35 שנות ניסיון. הכנתי לכם תוכנית טיול חינוכית של 7 ימי טיול בפראג. אם אתם נוסעים לפחות מ 7 ימים – עליכם לבחור את הימים שהכי מתאימים לכם.

### הפעולות הבסיסיות שעליכם לעשות:

ראשית עליכם להחליט על מספר הימים שתבלו בפראג. 

להזמין טיסות. 

לבדוק שכל הדרכונים של המשפחה - בתוקף. 

עליכם לבחור מתוך התוכנית שלי – איזה אטרקציות הכי מלהיבות ומתאימות לכם. 

ואז... לבחור מקום לינה מתוך רשימת המומלצים שלי: 

### מלונות מומלצים או דירות מומלצות.

לבחור האם להתנייד **ברכב שכור** או **בתחבורה ציבורית**: 


השוואת מחירים בין חב' ההשכרה: <https://did.li/rental-cars>


להזמין כרטיסים מראש (לאחר בחירת הימים שלכם מהתוכנית שלי). 

לעשות ביטוח נסיעות לחו"ל: <https://katzr.net/6d1b4a> 

### מה כוללת התוכנית המומלצת שלי:

כאמור יש בתוכנית 7 ימי טיול לבחירתכם. 

בתוכנית תמצאו דרכי הגעה לכל אטרקציה שמוזכרת בה.   
(עליכם רק להוסיף את שם המלון שלכם בקישור שצירפתי לכם).

לכל אטרקציה מצורף קישור לרכישת כרטיסים מאתר אמין.   
(בכדי שתימנעו מרכישת כרטיסים מזויפים מאתרים "זולים" ולא אמינים).

e

**הערה חשובה:** תוכנית הטיול נבנתה גם בעזרת המסלולים המומלצים של תמיר סבאג הנפלא, שעורך סיורים בפראג כבר מספר שנים.

**מבט על התוכנית:**

יום 5	יום 4	יום 3	יום 2	יום 1
הסמטאות הקסומות	הרובע היהודי	מצודת פראג	העיר החדשה	העיר העתיקה

**2 טיולים מחוץ לפראג:**

יום 10	יום 9	יום 8	יום 7	יום 6
השווקים של פראג	שופינג בפראג		צ'סקי קרומלוב	קארלובי וארי

אם אתם זקוקים למידע נוסף לגבי פראג, הקליקו כאן:



## יום מס' 1 – העיר העתיקה

### 1. כיכר העיר העתיקה (Staroměstské náměstí)

התחילו את הסיור בכיכר המרכזית, שם תוכלו לראות את בית העירייה הישן ואת השעון האסטרונומי המפורסם (Orloj) שמציג מופע כל שעה עגולה.

### 2. קתדרלת טין (Týnský chrám)

לא רחוק מהכיכר, תמצאו את הקתדרלה המרשימה עם המגדלים המוכרים שלה. ערכו סיבוב סביב הקתדרלה וגם פנימה אם היא פתוחה.

### 3. גשר קארל (Karlův most)

משם, המשיכו לשוטט על גשר קארל המפורסם, שנמצא במרחק קצר. זהו גשר היסטורי עם פסלים מרהיבים ונוף יפה של נהר הוולטבה.

### 4. רובע יהודי (Josefov)

לאחר מכן, לכו לרובע היהודי, שבו תוכלו לבקר בבית הכנסת הישן (Staronová synagoga) ובבית הקברות היהודי. זהו אזור עשיר בהיסטוריה יהודית ואדריכלות מרהיבה ואפשר להקדיש לו גם יום שלם (כפי שתראו בהמשך התוכנית).

### 5. חזרה לכיכר העיר העתיקה

חזרו לכיכר העיר העתיקה להתרשם מהאווירה, ואולי לנסות אחד מהמאכלים המקומיים באחת מהמסעדות או הדוכנים.

### 6. מדרחוב קניצקה (Na Příkopě)

לסיום, תוכלו לטייל במדרחוב קניצקה, שהוא אחד הרחובות המרכזיים בעיר עם חנויות, מסעדות ובתי קפה.

### מפה ודרכי הגעה:

כל האתרים שהמלצתי עליהם והדרך אליהם נמצאים במפה זו:

<https://did.li/MRZTY>

## יום מס' 2 – העיר החדשה

### **כיכר ואצלב (Václavské náměstí)**

התחילו מכיכר ואצלב, המפורסמת ביופיה ובהיסטוריה שלה. כאן תוכלו לראות את פסל ואצלב ולבקר במוזיאון הלאומי שנמצא בקצה הכיכר.

### **המוזיאון הלאומי**

תטיילו על השדרה מכיכר ואצלב אל המבנה היפה של המוזיאון הלאומי, אם מעניין אתכם אפשר לבקר במוזיאון ואם לא אז להמשיך לתחנה הבאה.

### **בית הכנסת היובל**

בית הכנסת היובל נבנה בסגנון ארט נובו, והוא כולל עיצוב פנים מרהיב עם פרטים עשירים וויטראז'ים צבעוניים.

### **תחנת הרכבת**

התחנה, שנבנתה בסגנון ארט נובו מרהיב, היא שער הכניסה לעיר הקסומה הזו, ומציעה הצצה ראשונה לאווירה הייחודית של פראג. התחנה הזו תפתיע אתכם עם היופי, ההיסטוריה והאופי שלה. בואו לגלות את הצד הפחות מוכר של פראג.

### **פסל הראש המסתובב**

הראש המסתובב של פרנץ קאפקא", הוא יצירת אמנות ייחודית של האמן הקנדי דיוויד צ'יפפרפילד. הפסל נמצא במיקום מרכזי בעיר פראג, והוא עשוי מברזל ופלדה. הפסל מתאר את ראשו של הסופר היהודי-צ'כי פרנץ קאפקא, אחד הסופרים המשפיעים ביותר במאה ה-20. מה שמיוחד בפסל הוא שהוא מסתובב על גבי עצמו, דבר שמסמל את המחשבות והרגשות המורכבים של קאפקא, כמו גם את המאבק הפנימי שלו עם זהותו ויצירתו.

### **בית העירה (Národní třída)**

טיילו ברחוב Národní třída ובדקו את החנויות והמסעדות שבסביבה.

## היכל התרבות הלאומי (Národní divadlo)

בקרר בהיכל התרבות הלאומי, שבו מתקיימים בדרך כלל מופעי אופרה ובידור.


## פאב פּאַב (U Fleků)

נחמד לאכול בפאב המפורסם הזה, הידוע בבאז שלו ובאווירה המסורתית.

לאחר מכן: או טיול על גדות הנהר או עליה לגבעת פטריין

**אם אתם מעדיפים שייט על נהר הולטאבה:**

<https://did.li/ormOf>



**המלצה לבילוי בערב:**

<https://did.li/Sinx5>

**התיאטרון השחור**

זהו תיאטרון המבוסס כולו על משחקי אור וצל כשהבמה חשוכה לגמרי והשחקנים מציגים באמצעות צלליות ומשחקי אור – חוויה נפלאה ומומלצת מאוד!  
תוכלו למצוא סקירה מפורטת על המופע, **בקטגוריה: "אטרקציות בפראג"**

**מפה ודרכי הגעה:**

כל האתרים שהמלצתי עליהם והדרך אליהם נמצאים במפה זו:

<https://did.li/TNg6q>

## יום 3: מסביב למצודת פראג

### גבעת פטרין ומגדל פטרין

אם אתמול בחרתם לטייל על גדת הנהר ולא עליתם לגבעת פטרין (מופיעה בחלק מהמקומות גם בתור "גבעת פטז'ין") אז מומלץ להתחיל את היום ממרומי הגבעה ירוקה המתנוססת מעל פראג, בגובה של כ-327 מטר ובפיסגה שלה מתנוסס לו מעין העתק של מגדל אייפל הפריזאי – וכוללת אטרקציות נוספות כמו גני פרחים, מבוך מראות, מצפה כוכבים, אנדרטאות ועוד...

### מצודת פראג

היא לא רק מצודה, אלא קומפלקס עצום של ארמונות, כנסיות, גנים ומבנים היסטוריים, המשתרע על שטח של כ-70,000 מ"ר.

המצודה, היא אחד מסמליה המובהקים של פראג ואתר מורשת עולמית של אונסק"ו, והיא שופעת סגנונות אדריכליים מגוונים, יצירות אמנות מרשימות ונופים עוצרי נשימה.

כרטיסי כניסה למצודה: <https://did.li/BabmC>

### עוד אטרקציות בסביבת המצודה:

גני ולנשטיין

כנסיית ניקולס

גני ורטבסקה

פסל יוחנן המטביל

הקיר של ג'ון לבון

פסלי תינוקות

הסמטה הצרה ופסל המשתינים.



### מפה ודרכי הגעה:

כל האתרים שהמלצתי עליהם והדרך אליהם נמצאים במפה זו:

<https://did.li/SAOrl>

## יום 4: הרובע היהודי

### התחלה: כיכר יהודית

- **כיכר יהודית (Jewish Square):** התחילו את הטיול הרגלי בכיכר היהודית, שם תוכלו להתרשם מהאווירה ההיסטורית של המקום.

### עצירה 1: בית הכנסת אלטנוי

- **בית הכנסת אלטנוי (Old-New Synagogue):** בית הכנסת העתיק ביותר באירופה, מעניין ללמוד על ההיסטוריה שלו ולהתרשם מהאדריכלות הייחודית.

### עצירה 2: בית הקברות היהודי

- **בית הקברות היהודי (Jewish Cemetery):** אחד מבתי הקברות העתיקים והחשובים, מומלץ ללכת בין הקברים וללמוד על ההיסטוריה היהודית בפראג. בסמוך לו תוכלו לבקר גם בבית הכנסת הקלויז שהוא גם חלק מהמוזיאון היהודי.

### עצירה 3: מוזיאון יהודי

- **המוזיאון היהודי בפראג:** כאן תוכלו ללמוד על ההיסטוריה היהודית בעיר, עם תערוכות שמציגות את התרבות היהודית וההיסטוריה של הקהילה.

### עצירה 4: בית הכנסת ספר המגן

- **בית הכנסת ספר המגן (Spanish Synagogue):** בית הכנסת המרשים ביותר ברובע, עם עיצוב פנים מדהים ואווירה ייחודית.

### עצירה 5: חנויות ודוכנים

- **חנויות מזכרות ודוכנים:** טיילו בין החנויות ודוכני המזכרות, תוכלו למצוא פריטים ישראליים, ספרים על יהדות ואומנות יהודית.

### סיום: מסעדה כשרה

- **לסיום,** תיהנו מארוחה במסעדה כשרה מקומית. מומלץ לבדוק את המסעדות ברחוב Maiselova.

### מפה ודרכי הגעה:

כל האתרים שהמלצתי עליהם והדרך אליהם נמצאים במפה זו:

<https://did.li/BpmOf>

e

## יום 5: הסמטאות של פראג

אם זו לא הפעם הראשונה שאתם מבקרים בפראג, אז להלן כמה המלצות על מקומות מיוחדים מאוד ומתוירים פחות:

כיכר טין

המדונה השחורה

המטבעה וגני הבית הסלאבי

מבנה הדואר

הסוס ההפוך

הגנים הפרנציסקנים.



### מפה ודרכי הגעה:

כל האתרים שהמלצתי עליהם והדרך אליהם נמצאים במפה זו:

<https://did.li/keUaa>

### טיפ:

למי שמעונין להכיר את פראג שלא באמצעות טיולים רגליים כפי שהצעתי בתוכנית טיול זו, אני ממליץ על אוטובוס התיירים: HOP ON HOP OFF שניתן להגיע באמצעותו למרבית האתרים המרכזיים בעיר.

בכל תחנה ניתן לרדת לטייל, לחזור ולעלות שוב על האוטובוס הבא ולרדת באטרקציה הבאה שמעניינת אתכם:

<https://did.li/NTZTY>



## יום 6: טיול לקארלובי וארי

טיול מחוץ לפראג לעיירת הספא הכי מפורסמת בעולם.

מרבית הסיבוב בעיר מתבצע סביב נהר טפלה Tepla, בין בית המלון המפואר פופ (Grandhotel Pupp) לידו גם נמצאת העליה לפוניקולור ונקודת התצפית דיאנה. דרך רחוב המרחצאות הישנים ועד לגייזר הגדול. חשוב להבין, הצ'כים לא טובלים במי המעיין המינרלים, אלא שותים מהם בכמויות קטנות. זאת אינה עיר מרחצאות אך העיר יפיפיה, ממש קפיצה לעיירת מרפא בה הסתובבו המלכים ומנהיגי ברית המועצות.

### **ספא ומעיינות מינרליים**

קארלובי וארי ידועה במעיינות המינרליים שלה. כדאי לבקר באחד מהספא המקומיים וליהנות מטיפול מרגיע.

### **הליכה לאורך הנהר**

טיילת לאורך הנהר תספק נוף יפה ושקט. אפשר להסתובב וליהנות מהנוף הפסטורלי.

### **המרפסת של קארלובי וארי**

עלייה למרפסת תספק תצפית נהדרת על העיר והסביבה.

**<https://gyg.me/CfiUVUb1> - מומולץ במיוחד: ביקור במוזיאון זכוכית**

### **דרכי הגעה:**

אפשר לנסוע (כשעה וחצי) עם חיים: נהג פרטי, יהודי, אמין ודובר עברית:

**<https://wa.me/420773784720>**

אפשר לנסוע בטיול מאורגן באוטובוס תיירים מפואר עם מדריך מקומי (באנגלית):

**<https://gyg.me/99nta60j>**

אפשר גם להגיע בתחבורה ציבורית (כשעתיים וחצי לכל צד) ולטייל באופן עצמאי:

**<https://did.li/leUaa>**

## יום 7: טיול לצ'סקי קרומלוב

טיול מחוץ לפראג אל העיירה הכי יפה והכי ציורית בצ'כיה.  
בכדי להתפעם מהיופי הנדיר שלה כדאי לנסוע אפילו 3 שעות לצ'סקי קרומלוב.  
להתרשמותכם, סרטון קצר של העיירה: <https://did.li/a1llw>

### דרכי הגעה:

אפשר לנסוע בטיול מאורגן עם אוטובוס תיירים מפואר ומדריך מקומי (דולר אנגלית)  
במחיר סביר:



<https://gyg.me/thce9B1u>

ואפשר להגיע עצמאית ולטייל בעיירה:

<https://did.li/obbmC>

### אתרקציות מומלצות:

שייט בנהר: <https://gyg.me/uCDOszee>

מוזיאון העיניים: <https://gyg.me/dfJ3u9yo>

סיור בארמון מומלץ לקחת את סיור מספר 1 בארמון (באנגלית):

<https://gyg.me/PCvBw3EA>

מוזיאון השעווה: <https://gyg.me/lsV19LJf>

סיור מורשת יהודית: <https://did.li/yUZTY>

מבוך מראות חביב לילדים – House of Mirrors

המגדל והתצפית לעיר (בכניסה לארמון, יש לקנות כרטיס בנפרד במקום)

מסעדת הצוענים – Cikánská jizba

גני הארמון (Zámecká zahrada) ניתן לגשת לשם דרך הארמון בחופשיות.

הפארק העירוני (Městský park) משם יש תצפית יפה על העיר והכניסה.

מסעדה צ'כית אותנטית "הטברנה של שתי המריות" – Krčma U dwau Maryí

## יום שופינג בפראג:

### קניין חודוב Westfield Chodov

זהו הקניון הגדול ביותר בפראג, יש בו מבחר עצום של חנויות, מוצרים ומותגים. ניתן להגיע לקניון בקלות באמצעות תחבורה ציבורית באמצעות נסיעה במטרו בקו האדום ולרדת בתחנה Chodov אשר מחוברת למרכז הקניות. בקניון יש שם סופרמרקט ענק עם מבחר מעולה.

### כיכר ואצלב וקניון פלדיום

בכיכר ואצלב תמצאו מגוון רחב של חנויות ואפשרויות למלא כמה וכמה מזוודות. נתחיל מהפרימארק שיש בו מבחר עצום של מוצרים ורובם במחירים מצחיקים. באזור הכיכר תמצאו גם את C&A ואת Van Graaf את הניו יורקר ואת "מקדש" הבגדים של הישראלים: זארה. אם עדין לא נפלתם מהרגליים, תמשיכו אל Na příkopě ואל קניון הפלדיום.

### קניון המותגים הזולים בפראג - OC Letňany

קניון זה הוא מרכז קניות בעל אופי יותר עממי. בנוסף למותגים המוכרים, אפשר למצוא שם חנויות זולות כמו Pepco ואפילו בתוך הסופרמרקט של טסקו תמצאו חנות אופנה זולה במיוחד.

### קניון עודפים: Fashion Arena Outlet

רוצים למצוא מציאות? אז כדאי לכם לנסוע עד האאוטלט הזה למרות שהוא אינו נמצא במרכז העיר וצריך להגיע עם מונית או עם בולט. כאן תמצאו את המחירים הכי זולים בפראג הן למותגים המוכרים והן למותגים מקומיים.

### שוק האומנות ועבודות היד בפראג

הוא מקום נפלא לחוות את התרבות המקומית ולהתמקד באומנויות ובמלאכות יד. השוק מציע מגוון רחב של מוצרים, כגון: תכשיטים בעבודות יד, עבודות קרמיקה, עבודות עץ ומוצרי טקסטיל מקוריים.

השוק נמצא באזור קמפה (Kampa) סמוך לגשר קארל. הוא פתוח בסופי שבוע.

## השווקים של פראג:

למי שאוהב שווקים מקומיים אותנטיים (כמוני) בגלל האווירה, החוויה והטעמים:

### **Jiřák Farmer's Market שוק של תוצרת מקומית**

השוק פתוח מרביעי עד שבת, תמצאו בו תוצרת טרייה, מוצרי מזון מקומיים, עוגות ומאפים ביתיים, מאכלים אורגניים ועוד המון מוצרים אותנטיים של פראג.

**מיקום:** Jiřčanská 904/4, 120 00 Praha 2

**דרכי הגעה:** חשמלית 6, 10, 11 לתחנת: **Jana Masaryka**.

### **Manifesto Market - פראג השוק המודרני של פראג**

בשוק זה תמצאו מבחר מסעדות גורמה, דוכנים מהירים וברים עם מבחר רחב של אלכוהול וקוקטיילים. יש בו זה אווירה הבינלאומית שבה מתערבבים טעמים ממדינות שונות כמו למשל: מקינוחים מצרפת, מאכלי רחוב מתאילנד או אוכל איטלקי מסורתי ועוד... המקום מאופיין בעיצובו המודרני והמיוחד, ולדעתי הוא אתר חובה לחובבי השווקים.

**מיקום:** Na Florenci 1420/3, 110 00 Nové Město, Czechia

**דרכי הגעה:** מטרו קו B לתחנת **Florenc** או אוטובוס לתחנת **Florenc**.

### **Náplavka Farmers' Market - בפראג השוק הכי מיוחד בפראג**

היחוד של השוק הוא המיקום היפהפה (ליד הנהר), בשילוב האווירה החיה והאנרגטית שבו. מדובר בשוק שמתמקד בפירות וירקות, לחמים, גבינות מקומיות ועוד מגוון רחב של מוצרים טריים ואיכותיים. חוץ מהאוכל, אפשר למצוא בשוק גם מוצרים ייחודיים, כגון תכשיטים מעוצבים בעבודת יד ופריטי יצירה אמנותיים מקומיים.

**מיקום:** Rašínovo nábř., 120 00 Praha 2, Czechia

**דרכי הגעה:** חשמלית (קו 17) לתחנת Rašínovo nábř

השוק ממוקם לאורך נהר הוולטאבה.

## שוק דייביצה - Dejvice Farmers' Market

שוק אמיתי של מקומיים עם מיטב המוצרים המקומיים באווירה משפחתית ואינטימית. כיאה לאותנטיות שלו הוא אינו ממקום במרכז פראג אלא ברובע **Dejvice** במחוז פראג 6. הוא פתוח בסופי שבוע בלבד וקרוב מאוד לתחנת מטרו שבזכותה גם אנחנו יכולים לחוות את השוק המיוחד הזה.

**מיקום:** Vítězná nám. 683/4, 160 00 Praha 6, Czechia

**דרכי הגעה:** בחשמלית (קו חשמלית 8) לתחנת **Vítězné náměstí** או במטרו.

## השוק הוויאטנמי בפראג - Sapa

חווייה של "הכפר הוויאטנאמי" בפראג. שוק ענק המתפרס על מספר רחובות עם חנויות, בתי מסחר ומסעדות והכל בסגנון וויאטנאמי אמיתי, ממש תחושה של ביקור בוויאטנאם הרחוקה. תוכלו למצוא מגוון מוצרים טריים, מזון מקומי, סחורות ואפילו בגדים. אחד היתרונות המרכזיים של השוק הזה היא המזון הוויאטנאמי האמיתי האורגינל, חוויה קולינרית אותנטית שכוללת גם מסעדות וגם דוכני רחוב.

**מיקום:** Libušská 319/126, 141 00 Praha 4, Czechia

**דרכי הגעה:** מטרו קו C לתחנת Kačerov.

## שווקי הפשפשים של פראג:

שווקי הפשפשים של פראג הם חוויה מרתקת, אותנטית ומקומית מיוחדת במינה:

### Tylovo Flea Market

**מיקום:** Tylovo nám. 672/5, 120 00 Praha 2

### Flea Market u Elektry

**מיקום:** Poděbradská 1642/4, 130 00 Praha 3

### Vítkovice Flea Market

**מיקום:** Vítkovice 704/1, 130 00 Praha 3

### Kolbenova Flea Market

**מיקום:** Kolbenova 923/34, 190 00 Praha 9

### Bubeneč Flea Market

**מיקום:** Bubenečská 13, 160 00 Praha 6

## קישורים חשובים במיוחד:

<https://did.li/EO8IC> יעוץ חינם בווטסאפ: 

טיפים לטיול בפראג: 

<https://www.tozhaot.com/prague>

מלונות/דירות מומלצות: 

<https://www.tozhaot.com/prague-best-hotels>

<https://did.li/rental-cars> השכרת רכב: 

<https://did.li/MINIC> ערוץ היוטיוב שלי: 

<https://www.tozhaot.com/plan-a-trip> הבלוג שלי: 

יש לכם שאלה? רוצים עוד מידע? 

**אני כאן לרשותכם:**

שמי שאול לוי, אני בלוגר תיירות עם ותק של 35 שנים בתחום התיירות היוצאת.

אני מציע לכם יעוץ בחינם בווטסאפ הפרטי שלי:

<https://did.li/Shaullevi>

